

Pika-aloitusopas SPCevo - Kuinka hallita lisenssejä SPC Connectin kautta?

Sisältö

| | |
|---|---|
| Mitkä ovat käytettävissä olevat päivitysvaihtoehdot: | 1 |
| Prosessi yhdellä silmäyksellä: | 1 |
| Edellytykset: | 1 |
| Lisenssin päivitys verkossa SPCevo-ohjain | 2 |
| Lisenssin päivitys offline-SPCevo-ohjaimella | 3 |
| Kuinka päivittää SPCevo-ohjaimen lisenssi? | 4 |
| Yleiskatsaus kaikista suoritetuista SPCevo-lisenssipyyntöistä | 4 |
| Valtuuta asennusohjelma suorittamaan käyttöoikeuspyyntöjä | 4 |

Mitkä ovat käytettävissä olevat päivitysvaihtoehdot:

SPC42 → SPC52
SPC53 → SPC63
SPCPCB-G2 → SPC42
SPCPCB-G2 → SPC52
SPCPCB-G3 → SPC53
SPCPCB-G3 → SPC63

Prosessi yhdellä silmäyksellä:

Acren SaaS-ratkaisu SPC Connect mahdollistaa SPCevo-ohjainsarjan lisenssipäivitysten pyytämisen ja hallinnan tarpeen mukaan. Kun ensisijainen jakelu on valittu yritystiliin asetuksissa, valtuutetut henkilöt voivat päivittää käyttöoikeuksia. Järjestelmä lähettää vastaavan vahvistussähköpostin osapuolille.

| Pyydetty lisenssi, jonka laukaisee | SÄHKÖPOSTI osoitteeseen | SÄHKÖPOSTI YRITYSPÄÄLLIKÖLLE | SÄHKÖPOSTI jakelukumppanille |
|------------------------------------|----------------------------|---------------------------------|---------------------------------|
| | ASENTAA | | |
| Hyväksytty insinööri (asentaja) | Kyllä | Kyllä | Kyllä |
| Yrityksen johtaja | Ei | Kyllä | Kyllä |

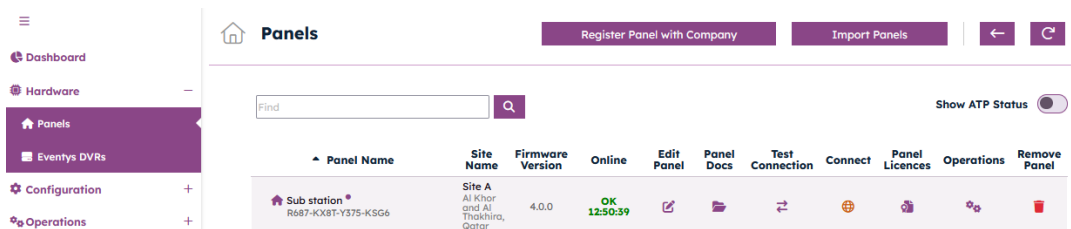
Edellytykset:

- Jakelukumppani on valittava yrityksen asetuksissa
- Lisensoinnin voi suorittaa joko yrityksen johtaja tai asentaja, jolla on asianmukaiset oikeudet.
- Lisenssin päivitystoiminto käytettävissä online- ja offline-ohjaimille
 - o Online: ohjain on yhdistetty SPC Connectiin FlexC ATS:n kautta
 - o Offline: ohjain ei ole yhteydessä SPC Connectiin (esim. osa korkean sekunnin verkkoa)

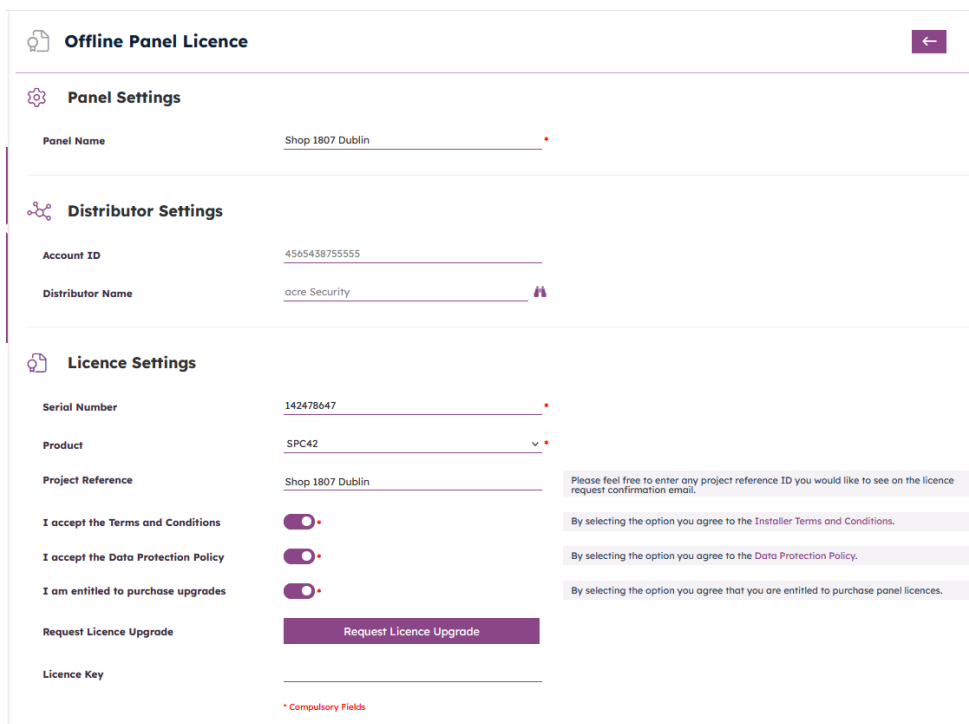
Lisenssin päivitys verkossa SPCevo-ohjain

Siirry kohtaan Laitteisto / paneelit

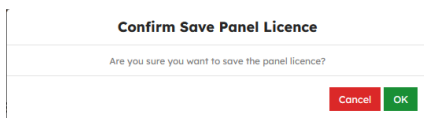
- Valitse ohjain, joka tulisi päivittää



- Napsauta **Paneelin lisenssit**
- Täytä lomake ja hyväksy pakolliset tarkistukset lisenssikoodin saamiseksi



- Napsauta "Pyydä lisenssin päivitystä"



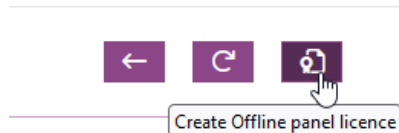
- Kirjoita lisenssikoodi muistiin ja noudata ohjeita, kuinka päivittää SPCevo-ohjaimen lisenssi.

Licence Key H2cZ0KKQdNvOchWHjx3

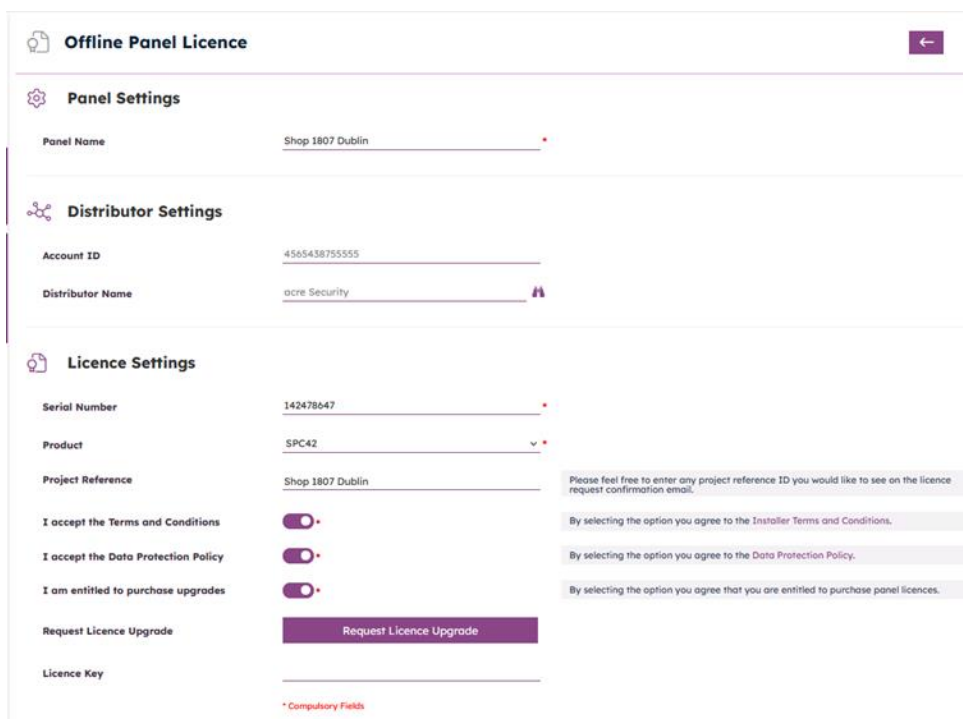
Lisenssin päivitys offline-SPCevo-ohjaimella

Siirry kohtaan Kokoonpano / Käyttöoikeudet

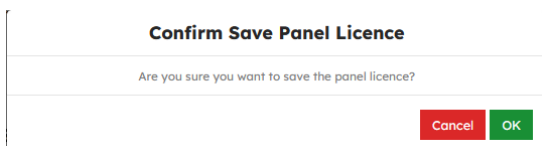
- Napsauta "Luo offline-paneelilisenssi"



- Täytä lomake ja hyväksy pakolliset tarkastukset lisenssikoodin saamiseksi.



- Napsauta "Pyydä lisenssin päivitystä"



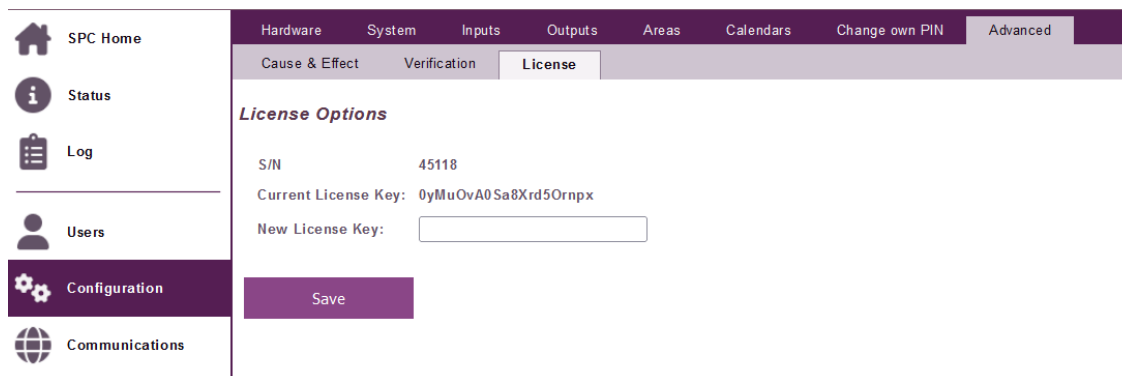
- Kirjoita lisenssikoodi muistiin ja noudata ohjeita, kuinka päivittää SPCevo-ohjaimen lisenssi.

Licence Key

H2cZ0KKQdNvOchWrHjxJ

Kuinka päivittää SPCevo-ohjaimen lisenssi?

- Muodosta yhteys SPCevo-ohjaimen (paikallinen verkkoyhteys tai etäyhteys SPC Connectin kautta)
- Siirry kohtaan Kokoonpano / Lisäasetukset / Lisenssi
- Kirjoita saatu lisenssikoodi ja aktivoi lisenssi napsauttamalla "Tallenna"



The screenshot shows the SPCevo configuration interface. On the left is a navigation menu with options: SPC Home, Status, Log, Users, Configuration (selected), and Communications. The main content area has tabs for Hardware, System, Inputs, Outputs, Areas, Calendars, Change own PIN, and Advanced. Under the Advanced tab, there are sub-tabs for Cause & Effect, Verification, and License (selected). The License Options section displays the following information:

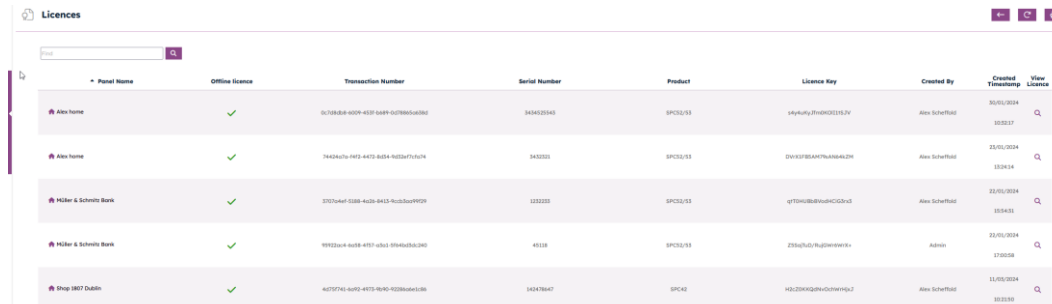
- S/N: 45118
- Current License Key: 0yMuOvA0Sa8Xrd5OrnpX
- New License Key:

A Save button is located below the input field.

Yleiskatsaus kaikista suoritetuista SPCevo-lisenssipyyntöistä

Siirry kohtaan Kokoonpano / Yritys, niin saat yleiskuvan kaikista suoritetuista käyttöoikeuspyynnöistä

- Käytä hakuvaihtoehtoa tiettyjen tapausten etsimiseen
- Napsauta kiikarikuvaketta nähdäksesi lisenssitiedot



The screenshot shows a table titled "Licences" with the following columns: Panel Name, Offline License, Transaction Number, Serial Number, Product, License Key, Created By, Created Timestamp, and View Licence. The table contains five rows of license data:

| Panel Name | Offline License | Transaction Number | Serial Number | Product | License Key | Created By | Created Timestamp | View Licence |
|------------------------|-----------------|--------------------------------------|---------------|----------|---------------------|-----------------|------------------------|--------------|
| Alex Home | ✓ | 00308008-4009-403F-804F-007086040001 | 343020403 | SPCEU/13 | 4F4W4yZj3m8022L5LW | Alex Scherfflad | 30/01/2024 10:02:17 | 🔍 |
| Alex Home | ✓ | 78436324-4F52-447D-B0D4-90E0A71620A | 3430202 | SPCEU/13 | DW-K3P8BAK7M8464ZM | Alex Scherfflad | 25/01/2024 13:24:14 | 🔍 |
| Höller & Schreyer Bank | ✓ | 5702646F-0288-462D-844D-90C5A09F029 | 1332203 | SPCEU/13 | qfT0M6B84m4u8CC0x0 | Alex Scherfflad | 22/01/2024 10:04:03 | 🔍 |
| Höller & Schreyer Bank | ✓ | 99922644-8678-4937-805D-9996A480200 | 49118 | SPCEU/13 | Z706N6UzR4g0m9w0x+ | Admin | 22/01/2024 17:00:58 | 🔍 |
| Shop 0807 Dublin | ✓ | 40270760-447D-447D-904D-9028A040000 | 343476647 | SPCEU | H3LZ0M4Q2M4G0m9w0x+ | Alex Scherfflad | 11/03/2024 08:02:00 | 🔍 |

Valtuuta asennusohjelma suorittamaan käyttöoikeuspyyntöjä

- Siirry kohtaan Configuration / Installer / Installer Profile
- Valitse tai luo asennusprofiili
- Ota käyttöön oikea "Hallitse paneelin lisenssejä"

Manage Panel Licences

